

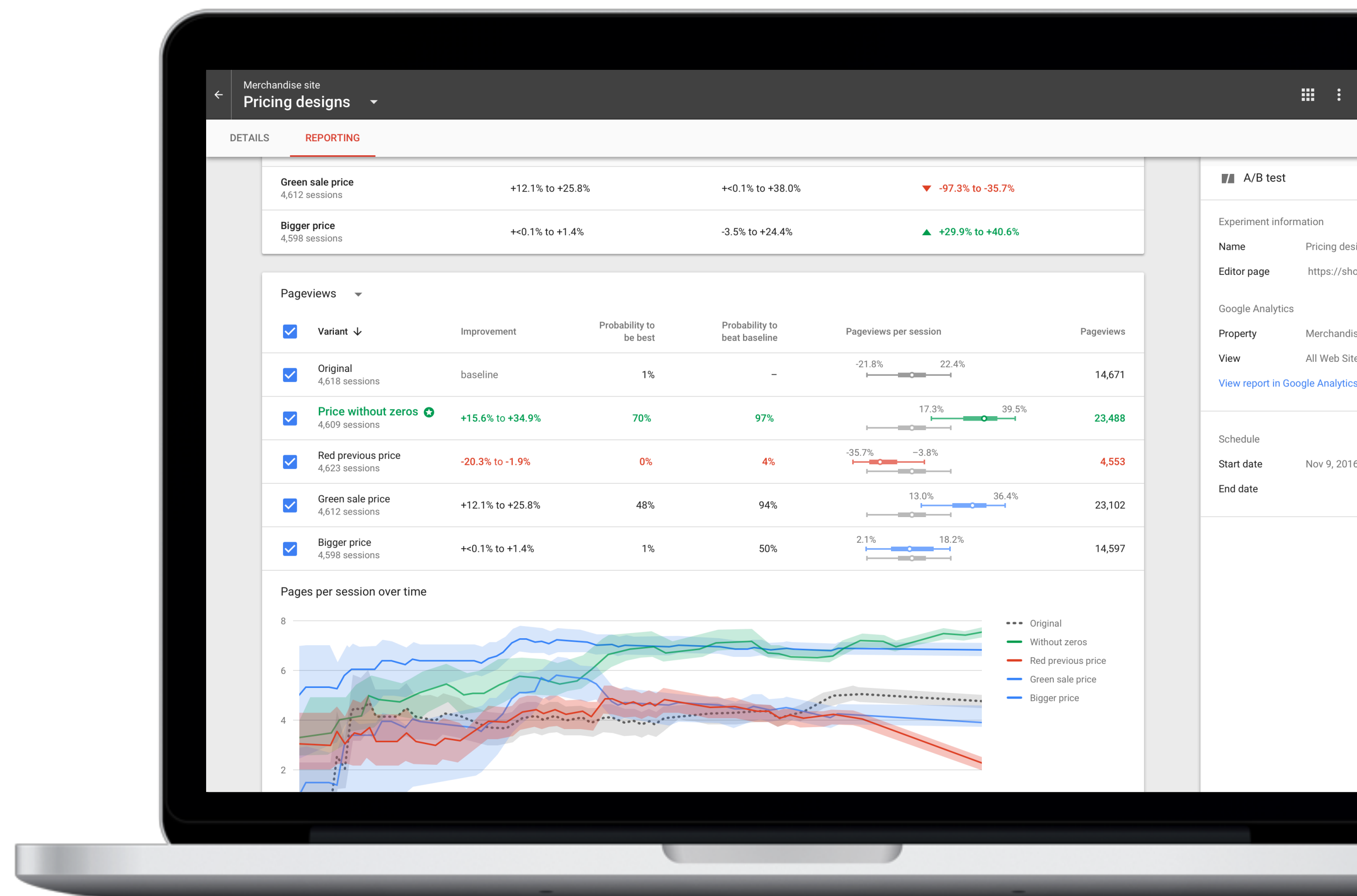
# FERRAMENTAS DE TESTE DE USABILIDADE PARA VOCÊ.



TOOLS

# GOOGLE OPTIMIZE.

Crie testes A/B e testes automatizados integrados ao Google Analytics.




# GOOGLE OPTIMIZE.

Crie testes A/B e testes automatizados integrados ao Google Analytics.



## **SIMPLES E PRÁTICO**

Crie testes de forma prática, com ferramentas simples.



## **100% INTEGRADO**

Conecte-se ao Google Analytics, Adwords e Adsense.



## **RELATÓRIOS**

Crie testes e gere relatórios com coleta de dados em tempo real.



## **SEGMENTE O PÚBLICO**

Segmente o público por demografia, região, etc.


# INSPECTLET.

Grave as sessões de navegação e crie heat maps das interações dos usuários.

The screenshot displays the Inspectlet configuration interface. It is divided into three main sections: HEATMAP TYPE, DEVICE TYPE, and HEATMAP OPTIONS. The HEATMAP TYPE section has three radio buttons: 'Eye-tracking Heatmap' (selected), 'Click Heatmap', and 'Scroll Heatmap'. The DEVICE TYPE section has four radio buttons: 'Desktop' (selected), 'Tablet', 'Mobile - Landscape', and 'Mobile - Portrait'. The HEATMAP OPTIONS section includes a date range selector set to '05/29/17' to '06/29/17', an 'Opacity' slider, a 'Page State' dropdown set to 'Initial', and a summary: 'Total visits included in heatmap: 1,749'. Below the configuration is a heatmap visualization of a website. The heatmap shows high interaction (red and yellow) in the navigation bar, particularly on the 'Heatmaps' and 'Plans and Pricing' links, and on the 'Get Started with Inspectlet' button at the bottom. The main content area shows lower interaction (blue).


# INSPECTLET.

Grave as sessões de navegação e crie heat maps das interações dos usuários.



## GRAVE SESSÕES

Capture em vídeo a navegação dos usuários em tempo real.



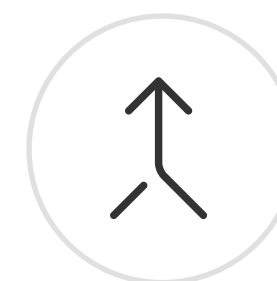
## HEAT MAP

Mapeie as interações, cliques e o mouse trace.



## RESPONSIVIDADE

Visualize a interface em diferentes dispositivos.

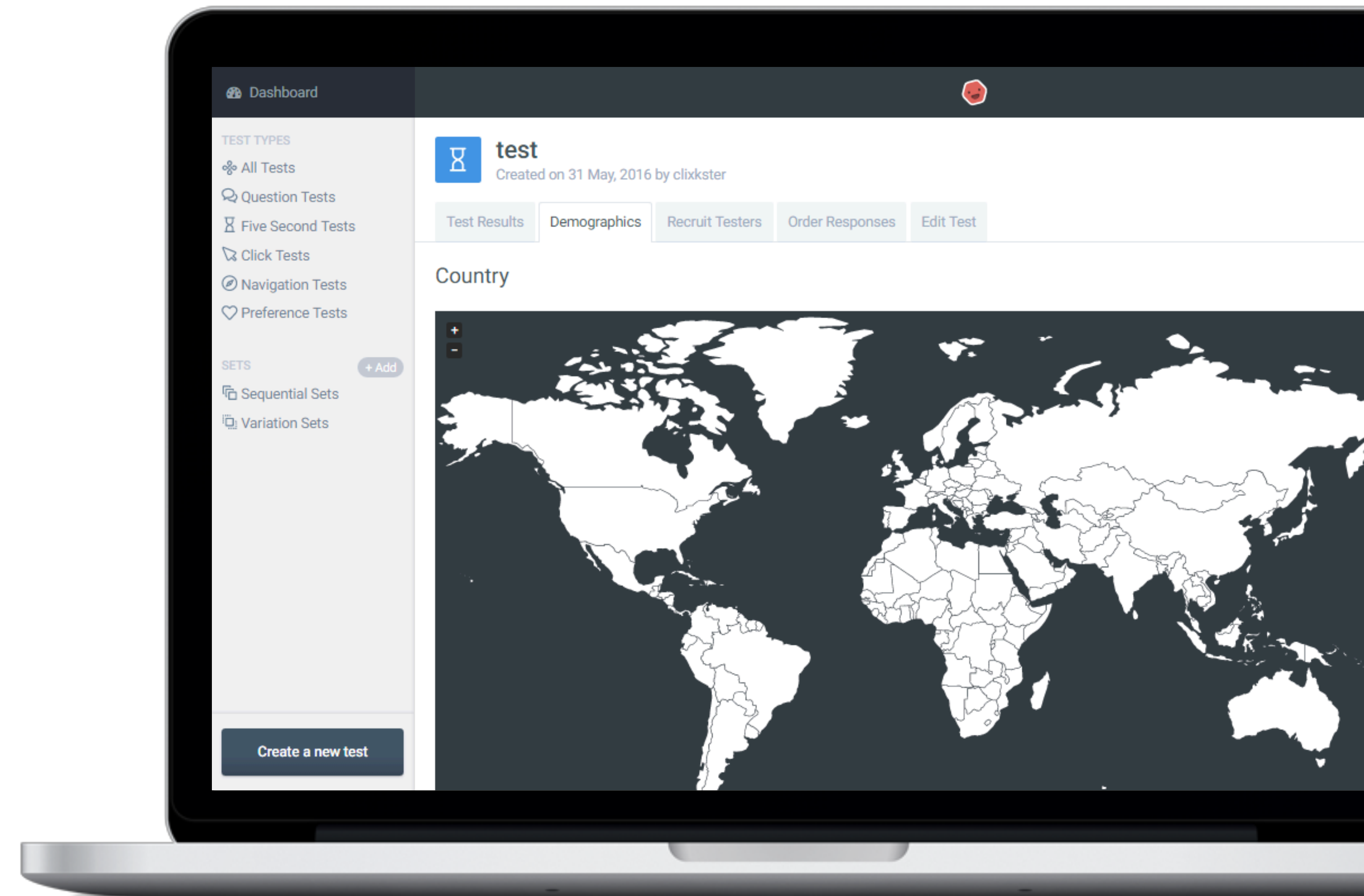


## CONVERSÕES

Mapeie as conversões e os funis de conversão da aplicação.

# USABILITY HUB.

Crie testes de interface com usuários reais, com opções de segmentação e análise de conversão.




# USABILITY HUB.

Crie testes de interface com usuários reais, com opções de segmentação e análise de conversão.



## SEGMENTE A AUDIÊNCIA

Capture em vídeo a navegação dos usuários em tempo real.



## APLIQUE O TESTE

Valide o projeto com usuários reais e análise de performance.



## RELATÓRIOS

Acompanhe os indicadores de desempenho do seu projeto.



## ASSISTÊNCIA

Consulte as documentações e exemplos de aplicação.

MORE

# CONFIRA OUTRAS FERRAMENTAS...

[roideux.com.br](http://roideux.com.br)

[optimizely.com](http://optimizely.com)

[evergage.com](http://evergage.com)

[apptimize.com](http://apptimize.com)

[neliosoftware.com](http://neliosoftware.com)

[webfx.com](http://webfx.com)

[mouseflow.com](http://mouseflow.com)

[crazyegg.com](http://crazyegg.com)

[imotions.com](http://imotions.com)

[liveversion.com](http://liveversion.com)

[smartlook.com](http://smartlook.com)

[survicate.com](http://survicate.com)

[uservoice.com](http://uservoice.com)



**HERO99**

**HERO99.COM.BR**